

GRUNDEJERFORENINGEN ÆRTEBJERG GÅRD

**ÅRSREGNSKAB FOR 2007
RESULTATOPGØRELSE OG STATUS**


DRIFTSREGNSKAB 1/1-31/12

| | 2007 | Budget 2007 | 2006 |
|--|----------------|----------------|----------------|
| INDTÆGTER: | | | |
| Kontingentindtægter | 226.800 | 226.800 | 210.600 |
| Renteindtægter, checkkonto | 2.166 | 1.500 | 1.497 |
| Renteindtægter, vejfond | 13.732 | 8.500 | 7.463 |
| SAMLEDE INDTÆGTER | 242.698 | 236.800 | 219.560 |
| UDGIFTER: | | | |
| Vedligeholdelse, grønne områder | 283.896 | 160.000 | 99.800 |
| Vedligeholdelse, overført til næste år | 0 | 0 | 61.000 |
| Vedligeholdelse, overført fra tidligere år | -73.000 | 0 | 0 |
| Vedligeholdelse, vej | 7.250 | 10.000 | 7.500 |
| Vedligeholdelse, legepladser | 0 | 3.500 | 0 |
| Mødeudgifter, bestyrelsen | 600 | 1.000 | 800 |
| Mødeudgifter, generalforsamling | 2.294 | 3.000 | 2.337 |
| Opkrævningservice PBS | 2.567 | 2.750 | 2.507 |
| Porto og gebyr bank | 222 | 350 | 199 |
| Bestyrelseshonorar | 7.500 | 7.500 | 7.500 |
| Forsikringer | 2.599 | 2.700 | 2.527 |
| Andre udgifter | 823 | 1.000 | 450 |
| SAMLEDE UDGIFTER | 234.751 | 191.800 | 184.620 |
| ÅRETS RESULTAT | 7.947 | 45.000 | 34.940 |
| Der fordeles således | | | |
| Overført til egenkapital | -53 | 0 | -60 |
| Overført til vejfond | 8.000 | 45.000 | 35.000 |


STATUS PR. 31. DECEMBER

| | 2007 | 2006 |
|-----------------------------------|----------------|----------------|
| AKTIVER: | | |
| Tilgodehavender: | | |
| Kontingentrestance | 7.000 | 4.200 |
| Likvide beholdninger: | | |
| Kassebeholdning | 1.803 | 1.000 |
| Checkkonto, Sparekassen Faaborg | 68.540 | 101.319 |
| Vejfondkonto, Sparekassen Faaborg | 10.477 | 0 |
| Vejfondkonto, Sparekassen Faaborg | 384.493 | 431.237 |
| AKTIVER IALT | 472.313 | 537.756 |
| | | |
| PASSIVER: | | |
| Egenkapital | | |
| Egenkapital, primo | 53.731 | 53.791 |
| + overført fra årets resultat | -53 | -60 |
| Hensættelser: | | |
| Hensat til vejfond, primo | 402.325 | 367.325 |
| + overført fra årets resultat | 8.000 | 35.000 |
| Hensat til grønne områder, primo | 73.000 | 12.000 |
| + hensat i året | 0 | 61.000 |
| - anvendt i året | -73.000 | 0 |
| Gæld: | | |
| Skyldige omkostninger | 8.311 | 8.700 |
| PASSIVER IALT | 472.313 | 537.756 |

Kirkendrup, den 20. marts 2008




 Peter Kirketerp-Møller
 Formand



 Carsten Klint
 Kasserer

Driftsregnskab og status for året 2007 er gennemgået i henhold til foreningens vedtægter. Gennemgangen er foretaget i form af kontrol af foreliggende bilag og afstemning af bankbeholdninger. Gennemgangen har ikke givet anledning til bemærkninger.

Kirkendrup den ^{22/3} 2008



 Jørgen G. Hvid
 Revisor

BUDGET 1/1-31/12

| | Budget 1 Kontingent 1600 2008 | Budget 2 Kontingent 1800 2008 | Budget 3 Kontingent 1800 2008 | <i>Budget 3</i> <i>Kontingent 1800</i> 2009 |
|---------------------------------|--|--|--|--|
| INDTÆGTER: | | | | |
| Kontingentindtægter | 243.000 | 259.200 | 259.200 | 291.600 |
| Renteindtægter, checkkonto | 1.500 | 1.500 | 1.500 | 1.500 |
| Renteindtægter, vejfondkonto | 18.500 | 18.500 | 17.000 | 15.500 |
| SAMLEDE INDTÆGTER | 263.000 | 279.200 | 277.700 | 308.600 |
| UDGIFTER: | | | | |
| Vedligeholdelse, grønne områder | 145.000 | 160.000 | 160.000 | 160.000 |
| Vedligeholdelse, vej | 25.000 | 25.000 | 25.000 | 15.000 |
| Vedligeholdelse, legepladser | 15.000 | 15.000 | 15.000 | 5.000 |
| Afdrag på legepladser | 0 | 0 | 15.000 | 30.000 |
| Hensat til vejfond | 50.000 | 50.000 | 35.000 | 65.000 |
| Hensat til legepladser | 7.500 | 7.500 | 7.500 | 15.000 |
| Mødeudgifter, bestyrelsen | 1.000 | 1.000 | 1.000 | 1.000 |
| Mødeudgifter, Generalforsamling | 3.000 | 3.000 | 3.000 | 3.000 |
| Opkrævningservice PBS | 2.750 | 2.750 | 2.750 | 2.750 |
| Porto og gebyr bank | 350 | 350 | 350 | 350 |
| Bestyrelshonorar | 7.500 | 7.500 | 7.500 | 7.500 |
| Forsikringer | 2.700 | 2.700 | 2.700 | 2.700 |
| Andre udgifter | 1.000 | 1.000 | 1.000 | 1.000 |
| SAMLEDE UDGIFTER | 260.800 | 275.800 | 275.800 | 308.300 |
| RESULTAT | 2.200 | 3.400 | 1.900 | 300 |
| Der fordeles således | | | | |
| Overført til egenkapital | 2.200 | 3.400 | 1.900 | 300 |
| Overført til vejfond | 0 | 0 | 0 | 0 |